

BALLYHAUNIS COMMUNITY SCHOOL



POWRÓT DO PROCEDUR SZKOLNYCH

*Šios procedūros grindžiamos dabartinėmis visuomenės sveikatos konsultacijomis.
Šis dokumentas bus peržiūrėtas ir tikimasi, kad bus išleisti kiti protokolai; jums bus
pranešta, kai tai įvyks.*

Wprowadzenie

Powrót do szkoły w dowolnym roku wiąże się z własnymi wyzwaniami, ale w tym roku musimy także stawić czoła zagrożeniu, jakie stwarza pandemia Covid-19. Interesy uczniów i ich rodzin, a także bezpieczeństwo kadry są najważniejsze, gdy przygotowujemy się do powrotu uczniów. Niezwykle ważne jest, abyśmy podchodzili do powrotu do szkoły z pozytywnym i konsekwentnym podejściem. Poczucie spokoju, bezpieczeństwa, nadziei, przynależności i więzi z naszą społecznością szkolną, a przede wszystkim pragmatyzm i zdrowy rozsądek zapewnią wszystkim sprawny powrót do klasy.

Celem tego dokumentu jest pomoc w zapewnieniu uczniom i ich rodzinom jasnych wskazówek dotyczących sposobu funkcjonowania naszej szkoły po ponownym otwarciu. Z niecierpliwością czekamy na ponowne powitanie uczniów i zrobimy wszystko, co w naszej mocy, aby rok szkolny przebiegał sprawnie.

Dokument ten zabierze Cię przez kolejne etapy myślenia, abyśmy mogli zrobić wszystko praktyczne, aby uniknąć wprowadzenia Covid-19 do szkoły i kroków, które można podjąć, aby zmniejszyć prawdopodobieństwo rozprzestrzeniania się w szkole w przypadku Covid-19 zostaje wprowadzony do szkoły.

Dobre samopoczucie

Dobrobyt naszych społeczności szkolnych jest podstawowym elementem ogólnego planu Departamentu Edukacji, który ma zapewnić pomyślny powrót do szkoły. Szkoły otrzymały od Departamentu wskazówki dotyczące tego, jak najlepiej wspierać wszystkich członków naszej społeczności szkolnej w okresie przejściowym i po powrocie uczniów będzie to priorytetem.

Należy zauważyć, że niektórzy uczniowie mogą uznać powrót do szkoły za dodatkowe wyzwanie i wymagać dodatkowego wsparcia. Współpraca między rodzicami / opiekunami, uczniami i nauczycielami będzie niezwykle istotna w pomaganiu uczniom w przystosowaniu się do nowego środowiska szkolnego.

Środki BHP

Bezpieczne prowadzenie naszej szkoły koncentruje się na dwóch konkretnych obszarach:

- 1: Minimalizacja ryzyka wprowadzenia Covid-19 do społeczności szkolnej; i
- 2: Zarządzanie ryzykiem, jeśli zostanie wprowadzone.

Aby szkoła mogła to osiągnąć, niezwykle ważne jest, aby wirus był kontrolowany przez:

- Regularna higiena rąk;
- Utrzymywanie fizycznego dystansu;
- Stosowanie higieny dróg oddechowych i etykiety kaszlu; i
- Higiena środowiska.

Znajomość objawów COVID-19

Aby zapobiec rozprzestrzenianiu się COVID-19, ważne jest, aby znać i rozpoznawać objawy. Objawy te są następujące:

- wysoka temperatura
- kaszel
- duszność lub trudności w oddychaniu
- utrata węchu lub smaku lub zniekształcenie smaku

Jeśli Twoje dziecko / dzieci uskarżają się na którykolwiek z tych objawów, zatrzymaj je w domu i niezwłocznie skontaktuj się z lekarzem. W przypadku, gdy masz więcej niż jedno dziecko uczęszczające do naszej szkoły; jeśli którekolwiek z Twoich dzieci wykazuje objawy, prosimy, aby całe rodzeństwo pozostało w domu do czasu konsultacji z Twoim lekarzem rodzinnym i / lub badania COVID-19.

Jeśli uczeń lub członek personelu przebywał za granicą w „*krajach spoza zielonej listy*” przed powrotem do szkoły (tj. W ciągu 14 dni), prosimy, aby pozostawał w izolacji przez 14 kolejnych dni przed powrotem do szkoły. Jeśli Twoje dziecko / dzieci przebywały za granicą przed wznowieniem szkoły, byłibyśmy wdzięczni za e-mail od Ciebie w tej sprawie.

Uczniowie będą zachęceni do przestrzegania zaleceń zdrowotnych dotyczących higieny rąk, etykiety układu oddechowego itp. Oczekuje się, że będą one w tym zakresie jasno przekazywane wszystkim uczniom od początku roku.

W szkole będą dostępne pokoje izolacyjne na wypadek zachorowania członka społeczności szkolnej. Bardzo ważne jest, aby wszyscy rodzice / opiekunowie zarejestrowali w szkole prawidłowe dane kontaktowe. W razie wątpliwości natychmiast skontaktuj się z sekretariatem szkoły pod numerem **094 9630235** lub wyślij e-mail na adres s.gibbons@ballyhauniscs.ie

Dozowniki środków dezynfekujących do rąk będą rozmieszczone wokół szkoły, we wszystkich obszarach bazowych, w sali gimnastycznej oraz w punktach wejścia / wyjścia szkoły. Wszyscy uczniowie otrzymają również kieszonkową butelkę odkażacza. Uczniowie powinni mieć to przy sobie przez cały czas i używać w razie potrzeby. Obowiązkiem ucznia jest utrzymanie tego wypełnionego.

Regularna higiena rąk

Po powrocie do szkoły uczniowie otrzymają przypomnienie o prawidłowym protokole mycia / dezynfekcji rąk

Umyj / odkaż ręce

- przed wyjściem z domu
- przed i po korzystaniu z transportu publicznego
- przy wejściu / wyjściu ze szkoły / innych miejscach
- podczas przenoszenia sal lekcyjnych
- przed i po jedzeniu i przygotowywaniu posiłków
- po kaszlu lub kichaniu
- po skorzystaniu z toalety
- gdzie ręce są brudne

Utrzymywanie dystansu fizycznego

Środki przedstawione w Poradach dotyczących zdrowia publicznego dzielą się na dwie kategorie

1. Rosnąca separacja
2. Zmniejszenie interakcji między uczniami, między studentami a personelem oraz między pracownikami, gdy są razem.

Rosnąca separacja

Wszystkie nasze sale lekcyjne zostały tak skonfigurowane, aby zachować fizyczną odległość 1 metra między uczniami. Wszystkie dostępne przestrzenie w szkole zostały wykorzystane, aby zmaksymalizować fizyczny dystans

- Dostęp do stołówki szkolnej będzie zróżnicowany, aby zapewnić większą przestrzeń między uczniami. Grupom rocznym zostaną przydzielone rozłożone przerwy i pory obiadowe
- Harmonogramy zostały poprawione, aby zminimalizować ruch uczniów
- Poruszanie się uczniów po korytarzach będzie regulowane i nadzorowane
- Niektóre klasy zostały ponownie skonfigurowane, aby zmniejszyć liczbę
- Szafki pozostaną dostępne dla studentów, ale będą ograniczone do wyznaczonych godzin. Studenci zostaną o tym poinformowani podczas wprowadzenia.

Wszyscy uczniowie:

- Muszą siedzieć na wyznaczonym miejscu.
- Nie wolno przenosić ławek w salach lekcyjnych. Wszystkie sale lekcyjne mają teraz oznaczenia podłogowe; ważne jest, aby biurka pozostawały w wyznaczonym miejscu.
- Jeśli to możliwe, zachowaj fizyczną odległość 2 metrów od innych ludzi. Będzie to szczególnie ważne w czasie przerw
- Muszą korzystać z szafki tak rzadko, jak to możliwe i tylko w wyznaczonych godzinach
- Nie wolno pozostawać w szatni.
- Powinien przebywać na świeżym powietrzu, jeśli to możliwe, po przybyciu do szkoły oraz w czasie przerw

Malejąca interakcja

Potrzebne jest zdroworozsądkowe podejście, aby rozpoznać granice, do jakich można to osiągnąć między uczniami. Jednak wszyscy musimy dołożyć wszelkich starań, aby zminimalizować interakcje.

Dla większości pa r t studentów pozostanie w ich przypisanej klasie bazowej i nauczyciele będą poruszać się do nich. Studenci będą przenosić sale lekcyjne na kilka przedmiotów w ciągu dnia, w tym zajęcia praktyczne / naukowe / informatyczne. Ten ruch będzie nadzorowany i ograniczony do minimum.

Wszyscy uczniowie

- Kiedy idziesz na zajęcia rano lub po przerwach i przechodząc z jednej sali do drugiej, rób to szybko
- Współpracuj z opiekunami, którzy będą znajdować się na korytarzach, aby zminimalizować interakcje uczniów
- Nie wolno odwiedzać szatni między zajęciami
- Ogranicz interakcję w dniu przyjazdu i wyjazdu, na korytarzach i innych wspólnych obszarach
- Korzystaj ze stołówki tylko w wyznaczonych godzinach przerwy / lunchu

- Unikaj kontaktu fizycznego, takiego jak przytulanie, drżenie dłoni
- Unikaj udostępniania rzeczy osobistych, takich jak długopisy, kalkulatory, książki itp.
- W przypadku korzystania z urządzeń elektronicznych należy przed użyciem i po użyciu wyczyścić komputer za pomocą dostarczonych ściereczek

Higiena układu oddechowego i etykieta kaszlu

Wszyscy uczniowie

- Unikaj dotykania twarzy, oczu, nosa i ust
- Zakrywaj kaszel lub kichanie zgiętym łokciem lub chusteczką
- Wyrzucić chusteczki używane w pojemnikach

Maski / Nakrycia twarzy

Uczniowie będą musieli nosić zakrycia twarzy. **Tkanina na twarz** działa jak bariera, zapobiegając przedostawaniu się kropelek z dróg oddechowych w powietrze i na innych ludzi, gdy osoba zakrywająca twarz kaszle, kicha, mówi lub podnosi głos. Dlatego też chusteczki na twarz mają zapobiegać przenoszeniu wirusa od użytkownika (który może nie wiedzieć, że jest zarażony) na osoby, z którymi mają bliski kontakt.

Dlatego **też wymagane jest**, aby nauczyciele, pracownicy i uczniowie uczęszczający do szkół ponadpodstawowych nosili zakrycia twarzy, gdy nie można zachować fizycznej odległości 2 m od innych pracowników lub uczniów. _

Wszyscy uczniowie korzystający z programu transportu ponadpodstawowego powinni nosić nakrycia twarzy, chyba że istnieje dobry powód, aby tego nie robić. Wszyscy studenci otrzymają zakrycie twarzy podczas wprowadzenia.

Ośłony twarzy nie powinny być noszone przez żadną z poniższych grup:

- Każda osoba mająca trudności z oddychaniem
- Każda osoba nieprzytomna lub niepełnosprawna
- Każda osoba, która nie jest w stanie samodzielnie zdjąć osłony twarzy
- Każda osoba, która ma specjalne potrzeby i może czuć się zdenerwowana lub bardzo niekomfortowa w noszeniu osłony twarzy, na przykład osoby z niepełnosprawnością intelektualną lub niepełnosprawnością rozwojową, chorobami psychicznymi, problemami sensorycznymi lub wrażliwością dotykową.

Wszyscy uczniowie:

- Podczas noszenia nakryć twarzy uczniowie nie powinni dotykać osłony twarzy i powinni myć lub dezynfekować ręce (używając środka do dezynfekcji rąk) przed założeniem i po zdjęciu osłony twarzy.
- Nakrycia twarzy powinny być przechowywane w miejscu wyznaczonym dla każdego ucznia, oddzielnym od innych, gdy nie są noszone (np. W opatrzonej etykietą torbie), gdy nie są używane
- Chusteczki na twarz należy prać po każdym dniu użytkowania i / lub przed ponownym użyciem lub w przypadku widocznych zabrudzeń.
- Nie należy nosić masek na twarz, jeśli są mokre. Mokra szmatka może utrudniać oddychanie.
- Noszenie nakrycia twarzy lub maski nie wyklucza pozostawania w domu, jeśli jest to objawowe.

Higiena środowiska

Zgodnie z zaleceniami dotyczącymi zdrowia publicznego w naszej szkole zostaną wprowadzone bardziej regularne i ulepszone programy czyszczenia. Nasz personel sprząający przeszedł specjalny program szkoleniowy Covid-19 dotyczący sprzątania, a szkoła otrzymała dodatkowe fundusze na zwiększone koszty sprzątania.

- Każda szkoła będzie sprzątana co najmniej raz dziennie
- Poprawione zostanie czyszczenie wspólnego sprzętu, takiego jak narzędzia, materiały artystyczne, sprzęt elektroniczny i sportowy
- Departament Edukacji dostarczył nam jasne protokoły, w tym protokoły czyszczenia, których szkoła będzie przestrzegać w przypadku podejrzenia lub potwierdzonego przypadku Covid-19

Wszyscy uczniowie:

- Zostanie przydzielone biurko w ich podstawowej klasie. Muszą siedzieć przy tym biurku na wszystkie zajęcia, chyba że nauczyciel poprosi ich o przesunięcie. W razie potrzeby pomoże to również w śledzeniu kontaktu.
- Wychodząc z klasy, należy zabrać ze sobą wszystkie rzeczy osobiste
- Nie wolno zostawiać tornistrów, książek ani innych materiałów na korytarzach
- Są odpowiedzialni za czyszczenie każdego używanego przez siebie komputera. Klawiaturę i ekran należy dokładnie wyczyścić PRZED użyciem. W tym celu zostaną dostarczone chusteczki.
- Należy zachować szczególną ostrożność, aby nie upuścić śmieci i nie posprzątać po sobie po przerwie i porze lunchu.

Mundur

Cały czas należy nosić pełny mundurek szkolny. Dotyczy to tylko czarnych butów. Zalecamy uczniom, aby nosili kurtkę szkolną, ponieważ szkoła będzie wentylowana przez cały dzień. Bluzy z kapturem i inne kurtki są niedozwolone.

Uczniowie będą mieli dostęp do szatni na lekcjach WF - szatnie są wyznaczone tak, aby uczniowie mogli zachować odległość 1 metra.

Jeśli to możliwe, zachęcamy, aby mundurek Twojego dziecka był prany tak często, jak to tylko możliwe. To jest zalecenie doradcze.

Program dnia szkolnego

Następne T o i f ROM szkoły

Zgodnie z przepisami rządowymi wszyscy uczniowie podróżujący transportem szkolnym będą zobowiązani do noszenia maski na twarz, siedzenia obok rodzzeństwa lub pozostawiania na miejscu obok tej samej osoby przez pozostałą część semestru. Uczniowie są proszeni o wysiadanie z autobusu jeden po drugim w uporządkowany sposób.

Ranek:

Uczniowie nie powinni gromadzić się w grupach blisko siebie. Przydzielone wejścia i wyjścia zostaną przyznane wszystkim grupom rocznym po ich powrocie. Młodzież będzie korzystać z

głównego wejścia na tyłach budynku. Starsi uczniowie będą korzystać z głównego wejścia z dala od pukania.

Uczniowie zostaną poproszeni o przestrzeganie protokołów zarządzania kolejkami rano przy wejściu do budynku szkoły.

Uczniowie przy wejściu do szkoły muszą:

- Oczyść ręce
- Noś maskę na twarz przez cały czas w budynku szkoły,
- Idź do swojej szafki i uporządkuj swoje książki i materiały na zajęcia aż do przerwy obiadowej . Korzystaj z szafki tylko wtedy, gdy możesz zachować dystans społeczny.
- Zabierz przygotowany tornister do klasy i umieść go na wyznaczonym biurku. Nie dotykaj żadnego innego biurka lub krzesła, ponieważ zostały wyczyszczone / odkażone
- Następnie należy opuścić pokój i przy sprzyjającej pogodzie wyjść poza szkołę.
- Kiedy zabrmi dzwonek, idź prosto do swojej klasy, korzystając z wejścia znajdującego się najbliżej sali. **Przed wejściem do budynku upewnij się, że masz założoną maskę na twarz**

Chodzenie lub jazda na rowerze :

Wszystkie szkoły zachęcają uczniów do chodzenia lub jeżdżenia rowerem do szkoły, jeśli mogą. Rodzice / opiekunowie są zobowiązani do przestrzegania i przestrzegania wszystkich protokołów dotyczących dystansu społecznego w odniesieniu do wszelkich kontaktów ze szkołą. Obejmuje to utrzymywanie dwumetrowej odległości od innych rodzin w przypadku podwiezienia lub odbioru dzieci ze szkoły oraz wszelkich kontaktów ze szkołą.

Zmiana klasy :

Wszystkie grupy klas są przypisane do klasy podstawowej. Każdy uczeń będzie miał przydzielone krzesło / biurko w swojej klasie podstawowej. Przez ograniczoną liczbę razy w ciągu dnia uczniowie mogą przenosić sale lekcyjne, aby uczęszczać na zajęcia praktyczne / naukowe / informatyczne - należy podjąć następujące kroki:

- Włóż wszystkie książki i sprzęt do tornistra
- Użyj odkryty chodnik jako alternatywa do chodzenia w tym korytarzu , gdzie to możliwe
 - Postępuj zgodnie z instrukcjami nadzorców obecnych na korytarzach.
 - **ŚRODKOWO ZABRONIONEŚ CIĘ DO SWOJEJ SZAFKI MIĘDZY KLASAMI**
- Kiedy dotrzesz do swojego pokoju, idź prosto do przydzielonego miejsca / biurka
 - Zdezynfekować Twój biurko i krzesło przy użyciu dostarczonych odkażającej chusteczek.
 - Umieść zużytą chusteczkę w koszu .

Przerwa:

Przerwy zostały rozłożone w czasie, aby ułatwić uczniom zachowanie dystansu społecznego. Zachęcamy do spędzania czasu wolnego poza budynkiem szkoły.

- Jeśli po przerwie wybierasz się do innej sali lekcyjnej, jeśli sala jest wolna , powinieneś umieścić torbę w tym pokoju przy przydzielonym biurku.
- Opuść pokój i wyjdź poza szkołę lub do kantyny.
- W stołówce studenci będą mogli kupować jedzenie. Prosimy o przestrzeganie ustawionych systemów kolejekowania. W obszarze Zgromadzeń dostępna będzie ograniczona liczba miejsc. Zachęcamy uczniów do jak najszybszego zjedzenia przekąski i wyjścia na zewnątrz.
- Kiedy zabrmi dzwonek, idź prosto do swojej klasy, korzystając z wejścia znajdującego się najbliżej sali. **Przed wejściem do budynku upewnij się, że masz założoną maskę na twarz** .
- Kiedy dotrzesz do swojego pokoju, idź prosto do przydzielonego miejsca / biurka
- Zdezynfekować Twój biurko i krzesło przy użyciu dostarczonych odkażającej chusteczek.
- Umieść zużytą chusteczkę w koszu .

Czas na obiad :

Pory lunchu zostały przesunięte w czasie, aby pomóc uczniom zachować dystans społeczny. Zachęcamy do spędzania czasu na lunch poza budynkiem szkoły.

- Włóż wszystkie książki i sprzęt do tornistra
- Idź do swojej szafki i uporządkuj swoje książki i materiały na popołudniowe zajęcia . Korzystaj z szafki tylko wtedy, gdy możesz zachować dystans społeczny.
- Jeśli po przerwie obiadowej wybierasz się do innej sali lekcyjnej, jeśli sala jest wolna , powinieneś umieścić torbę w tym pokoju przy wyznaczonym biurku.
- W stołówce studenci będą mogli kupować jedzenie. Prosimy o przestrzeganie ustawionych systemów kolejekowania. W obszarze Zgromadzeń dostępna będzie ograniczona liczba miejsc. Zachęcamy uczniów do jak najszybszego zjedzenia obiadu i wyjścia na zewnątrz.
- Seniorzy mogą przebywać poza miastem, co jest przywilejem starszych studentów - uczniowie są odpowiedzialni za zachowanie dystansu społecznego. Jeśli pojawi się problem z uczniami, którzy nie zachowują dystansu społecznego i zbierają się poza sklepami, może być konieczne cofnięcie tego przywileju
- Kiedy zabrmi dzwonek, idź prosto do swojej klasy, korzystając z wejścia najbliżej sali. **Upewnij się, że nosisz maskę na twarz przed wejściem do budynku** .
- Kiedy dotrzesz do swojego pokoju, idź prosto do przydzielonego miejsca / biurka
- Zdezynfekować Twój biurko i krzesło przy użyciu dostarczonych odkażającej chusteczek.
- Umieść zużytą chusteczkę w koszu .

Koniec dnia szkolnego:

Aby ułatwić dystansu społecznego na szafki, 2nd, 5th i TY studenci opuszczą klasę na 3.50pm. Wszyscy inni uczniowie skończą o 16:00.

Kiedy zabrmi odpowiedni dzwonek:

- Przed wyjściem z pokoju umyj ręce
- Idź do swojej szafki i uporządkuj swoje książki i torbę
- Po skończeniu pracy w szafce umyj ręce
- Natychmiast opuść budynek szkoły najbliższymi drzwiami wyjściowymi.
- Uczniowie podróżujący autobusem szkolnym muszą udać się do swojego autobusu i wsiąść do autobusu, jeśli kierowca na to pozwala
- Wszyscy pozostali uczniowie muszą opuścić szkołę i wrócić do domu.

Ustalenia dotyczące zajęć praktycznych

Czekamy na bardziej szczegółowe wskazówki dotyczące zajęć szkolnych związanych z określonymi przedmiotami, takimi jak ekonomia domu i nauka. W międzyczasie zastosowanie mają poniższe porady

- Zajęcia sportowe: będziemy odnosić się do wytycznych HSPC dotyczących powrotu do sportu <https://www.gov.ie/en/publication/e3706-expert-group-on-return-to-sport-guidance-for-outdoor-sport-i-fitness/>
- Sztuka: Jeśli to możliwe, uczniowie powinni być zachęceni do posiadania własnych, indywidualnych artykułów artystycznych
- Muzyka: W największym możliwym stopniu instrumenty nie powinny być dzielone między uczniów. W przypadku korzystania z instrumentów dętych lub śpiewu pomieszczenie musi być dobrze wentylowane i należy zachować dystans społeczny

Studenci bardzo wysokiego ryzyka








Szkoła skonsultuje się z rodzicami / opiekunami w przypadkach, gdy uczniowie nie mogą uczęszczać do szkoły z powodów zdrowotnych. Będziemy pracować nad zapewnieniem, że ci uczniowie otrzymają odpowiednie wsparcie, aby zaangażować się w naukę i pozostać w kontakcie z naszą społecznością szkolną.

Odwiedzający szkołę / spotkania

Personel szkoły nie będą w stanie spełnić rodziców na zasadzie jeden do jednego w tym roku Akademickiego (zgodnie z Wytycznymi s , lipiec 2020), chyba że jest esential a jedynie o wcześniejszym umówieniu. Wszystkie takie prośby i spotkania należy składać za pośrednictwem biura szkoły **094 9630235 lub e-mailem s.gibbons@ballyhauniscs.ie**

Wszyscy zaproszeni goście do szkoły zostaną poproszeni o założenie zakryć twarzy i wypełnienie arkuszy zapisu danych kontaktowych w głównym biurze.

Ważne uwagi

- Każdego roku grupa wraca do szkoły, każdy uczeń otrzyma **do noszenia wielokrotnego użytku środek do dezynfekcji rąk**. Zachęcamy uczniów do korzystania z tego w jak największym stopniu, aby uniknąć kolejek na stacjach odkażania wokół szkoły. Obowiązkiem ucznia jest uzupełnienie tej butelki zgodnie z wymaganiami. Punkty uzupełniania będą dostępne w całej szkole.
- Uczniowie otrzymają również **zmywalne nakrycie twarzy**. To powinno być myte każdego wieczoru. Oprócz tego radzimy, aby uczniowie nosili zapasowe nakrycie twarzy zawarte w opisanej torbie z zamkiem błyskawicznym, przechowywanej w tornistrze.
- Uczniowie mogą wchodzić do swoich szafek **TYLKO** w następujących godzinach:
 - Po przybyciu do szkoły
 - podczas długiej przerwy obiadowej
 - przed        do domu
 - tylko wtedy, gdy potrafisz zachować dystans społeczny
- Po zakończeniu dnia szkolnego (16:00) uczniowie nie mogą przebywać w budynku szkoły, ponieważ musi on zostać posprzątany.

- Szkoła ma wdrożony plan reagowania Covid-19. Jest dostępny na naszej stronie internetowej <http://ballyhauniscs.ie>
- Po ponownym otwarciu szkoły wszyscy pracownicy szkoły przejdą szkolenie wprowadzające Covid-19.
- Wyznaczono głównych przedstawicieli pracy (LWR). Jednym z kluczowych aspektów ich roli jest konsultowanie się z kierownictwem szkoły w sprawie środków kontrolnych wymaganych do zminimalizowania ryzyka narażenia personelu i uczniów na Covid-19 - te środki i protokoły będą stale monitorowane i aktualizowane w miarę potrzeby.
- W całej szkole wyświetlane są wyraźne oznakowania, przedstawiające oznaki i objawy Covid-19 oraz wspierające dobrą higienę rąk i dróg oddechowych
- Wszystkie niepotrzebne podróże na zajęcia szkolne zostały wstrzymane
- Przejrzyste protokoły są stosowane, jeśli uczeń w szkole ma objawy Covid-19. Uczeń zostanie odizolowany i natychmiast skontaktujemy się z rodzicami / opiekunami
- Prowadzimy dziennik kontaktów, który może być wymagany do śledzenia kontaktów.

Szczegóły kontaktu:

Dyrektor: Principal@ballyhauniscs.ie

Zastępca dyrektora: o.macken@ballyhauniscs.ie